



GKMAX

DAX

Frankfurt Çalkantılı bir haftanın ardından, Alman yatırımcılar daha iyi zamanlar umuyor. Bunun önümüzdeki günlerde başlayıp başlamayacağı belli değil - sonuçta işlenecek çok fazla haber var. Ne de olsa, birçok borsacının karamsar olması ve bu nedenle muhtemelen hisselerini zaten satmış olması ve dolayısıyla haberler iyi olduğunda satın almak zorunda kalması iyiye işaret olarak kabul edilir.

Geçen hafta, Dax neredeyse 14.816 puanla Mayıs'ın düşüğüne düştü. Ancak Alman gösterge endeksi hafta boyunca toparlandı. Cuma günü, Dax günlük eksi yüzde 0,3 ile 15,206 puanlık kapanış yaptı. In ABD, endeksler ticaret haftanın sonunda tek tip değildi.

TEKNİK ANALİZ

Satış baskısının devam ettiği görülen DAX tarafında, geri çekilmelerin devam ettiği senaryo için takip edilebilecek destek seviyesi, 15021 olarak belirlenmiştir. Belirtilen desteğin kırılmasına bağlı olarak 14800 seviyeleri görülebilir. Kısa vade trend negatif olmaya devam ediyor. Olası yükseliş hareketlerinde ise, 15170 direnci kırıldıktan sonra 15248 beklentisi hızlanabilir.

İÇH: SAT MACD : AL RSI: AL



NAS100

ABD'de Eylül ayı istihdam verileri açıklanacak. Bloomberg anketine katılan ekonomistlerin medyan beklentisi tarım dışı istihdamda 500 bin kişi artış açıklanması yönünde. Aynı dönemde işsizlik oranının da yüzde 5,2'den yüzde 5,1'e gerilediğinin açıklanması bekleniyor.

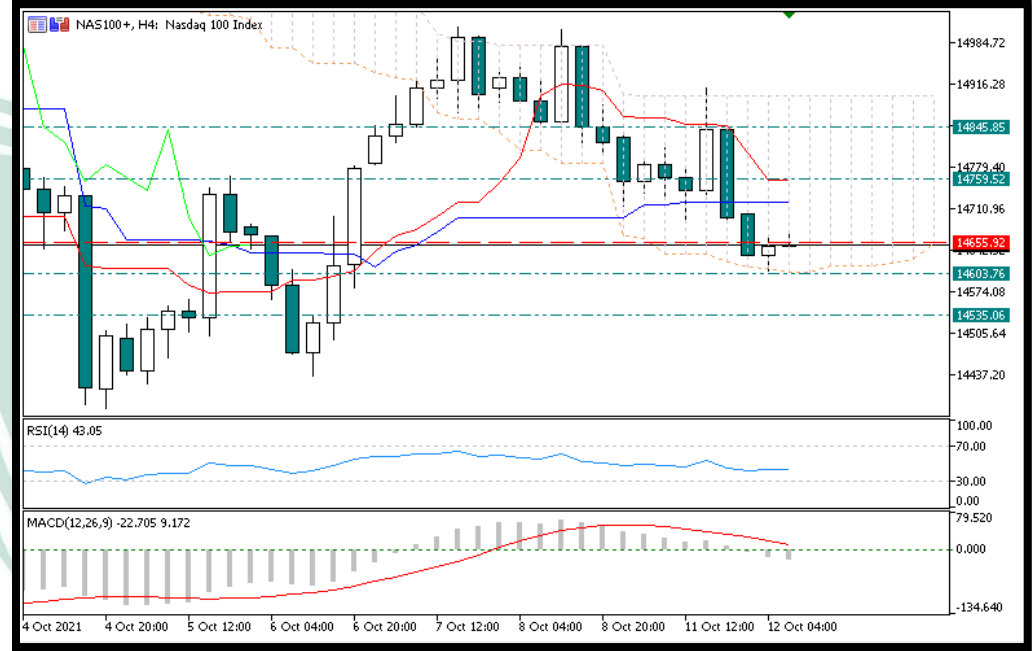
Tarım dışı istihdam Ağustos ayında beklentilerin oldukça altında 235 bin kişi artış kaydederken, işsizlik oranı beklentilere paralel şekilde yüzde 5,4'ten yüzde 5,2'ye inmişti.

Bank of America Merrill Lynch'ten Howard Du ve Vadim Iaralov, bugün açıklanacak tarım dışı istihdam verisini beklentilerin çok üzerinde gelmesi durumunda, doların İsviçre frankı ve euroya karşı sert şekilde değer kazanacağını öngördü.

TEKNİK ANALİZ

Tüm dünya endekslerin devam eden satış baskısı, NASDAQ tarafında da kendini hissettirmektedir. Geri çekilmelerin devamında 14535 seviyesi destek konumundadır. Yükselişlerde ise, 14759 direnci takip edilebilir.

İÇH: SAT MACD : AL RSI: AL



XAUUSD

Yatırımcılar, beklentiyi karşılayamayan ABD Eylül ayı tarım dışı istihdam verisinin ardından Fed'in varlık alımlarının azaltılmasına yönelik zamanlamayı yeniden fiyatlarken, altın yeni haftaya yatay başladı.

Verilerin açıklanmasının ardından yükseliş kaydeden altın fiyatları, sonrasında ABD 10 yıllık tahvil getirilerinde görülen yükselişin ardından geri çekilme kaydetmişti.

Yeni haftanın ilk işlem gününde bu fiyatlamaların devam ettiği izlendi. Buna göre altında ilk fiyatlamalar 1.757 dolar seviyesinde oldu.

ABD'de tarım dışı istihdam artışı, Ağustos ayında olduğu gibi Eylül ayında da tahminlerin altında kalmıştı.

TEKNİK ANALİZ

Kısmi yükseliş eğilimi içerisinde olan altın tarafında, yükselişlerde satış yönünde kalınması tavsiye edilmektedir. Hareketin devamında önemli direnç seviyesi, 1765. Bu seviyenin kırılması 1770'e doğru atakları hızlandırabilir. Olası geri çekilmelerde ise, 1755 ve 1750 seviyeleri destek hattını oluşturuyor.

İÇH: SAT MACD : AL RSI: AL



US.OIL

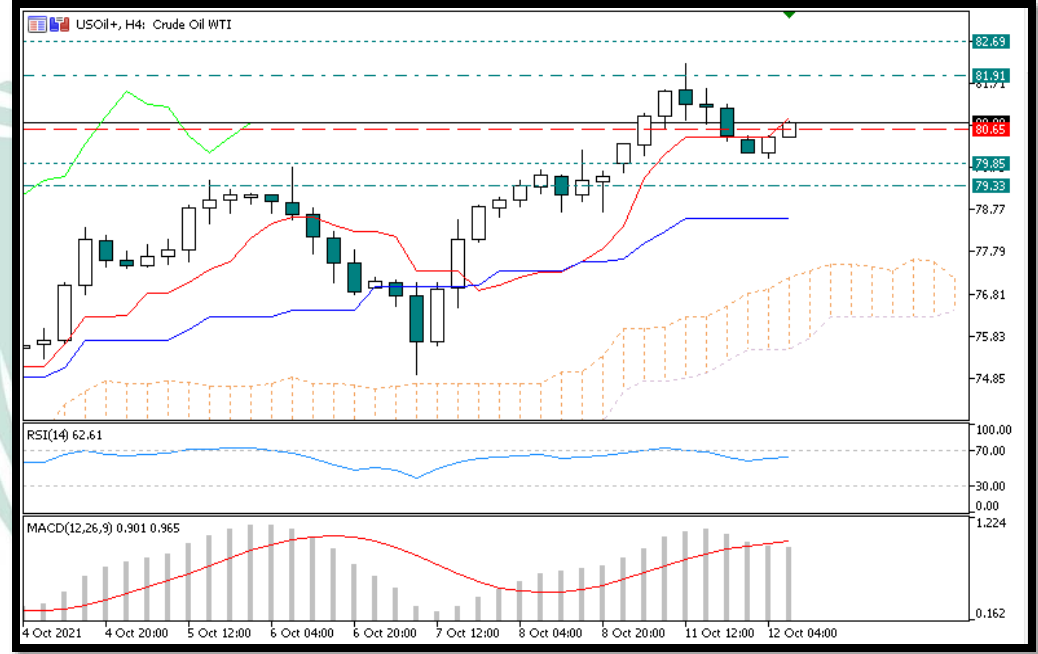
Petrol, ABD ham petrol stoklarında beklenenden fazla bir artışın gerçekleşmesiyle Asya işlemlerinde kayıplarını sürdürdü.

Vadeli kontratlar, New York piyasasında yüzde 2 düşüşle varil başına 77 dolara geriledi. ABD ham petrol stokları geçen hafta 2,35 milyon varil artarak Bloomberg anketine katılan ekonomistlerin medya beklentisini neredeyse ikiye katladı.

Enerji Enformasyon İdaresi'nin (EIA) açıkladığı resmi verilere göre, ABD'de benzin stokları geçen hafta 3,3 milyon varil artarken dizelin de içerisinde bulunduğu distile edilmiş ürünlerin stoku 396 bin varil artış gösterdi. Özel sektörün desteklediği Amerikan Petrol Enstitüsü'nün salı günü açıkladığı veriler de stoklarda artışa işaret ediyordu.

TEKNİK ANALİZ

Yükseliş trendlerinin korunduğu görülen petrol tarafında, geri çekilmelerde alım yönünde pozisyonlar, 79.85 seviyesine yakın değerlendirilebilir. Yükselişlerde ise, 81.91 direncinin kırılmasına bağlı olarak, 82.69 seviyeleri gündeme gelebilir. Talep görüntüsünün yüksekliği fiyatları yukarı doğru atacak en büyük etkidir.



EURUSD

AMB Başkanı Lagarde da Kovid-19 salgınıyla bağlantılı dengesizliklerin "geçici" olduğunu belirterek, "Salgından çıkış süreci çok iyi yönetilmeli." dedi.

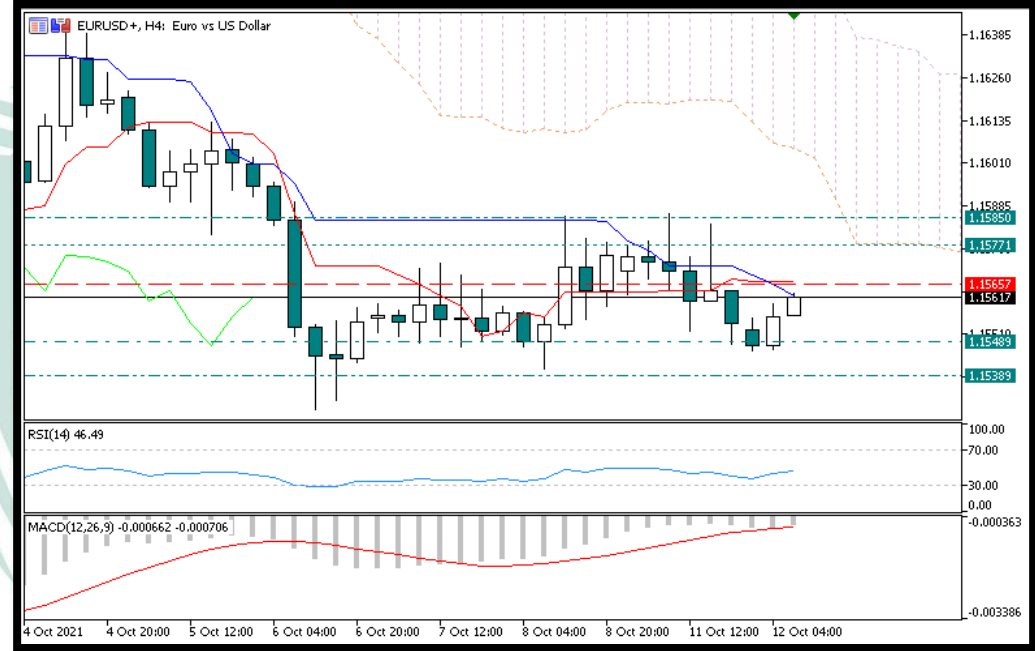
Kovid-19 salgınının "yeşil" ve "dijital" bir ekonomiye geçişi hızlandırdığına dikkati çeken Lagarde, salgın sonrası ekonomik toparlanmanın başlangıçta beklenenden daha hızlı olduğunu kaydetti.

Lagarde, AMB'nin son dönemdeki enflasyon artışına abartılı tepki vermemesi gerektiğini belirterek, Euro Bölgesi'nde enflasyonda yaşanan artışın geçici nedenlerden kaynaklandığını yineledi. Lagarde, "AMB, enflasyon beklentilerinin yüzde 2 seviyesinde kalmasını sağlamak için elinden geleni yapıyor." dedi.

Enerji fiyatları ve arz sıkıntılarını küresel büyümeyi yavaşlatabilecek unsurlar arasında gösteren Lagarde, "Erken sıkılaştırıcı adımlar ekonomik toparlanmayı olumsuz etkileyebilir." uyarısında bulundu.

TEKNİK ANALİZ

Kısa vadeli olarak destek seviyelerinden tepki alımlarının geldiği görülen EURUSD paritesinde, yükselişlerin devamında 1.1577 direnci takip edilebilir. Olası geri çekilmelerde ise, 1.1548 desteği gündeme gelecektir. Yükselişlerde satış yönünde pozisyonlar, ana düşüş trendi korunduğu için direnç seviyelerine yakın değerlendirilebilir.



GBPUSD

İngiltere Merkez Bankası cephesinden sıkılaşıma yönelik yönlendirmeler gelmeye devam ediyor.

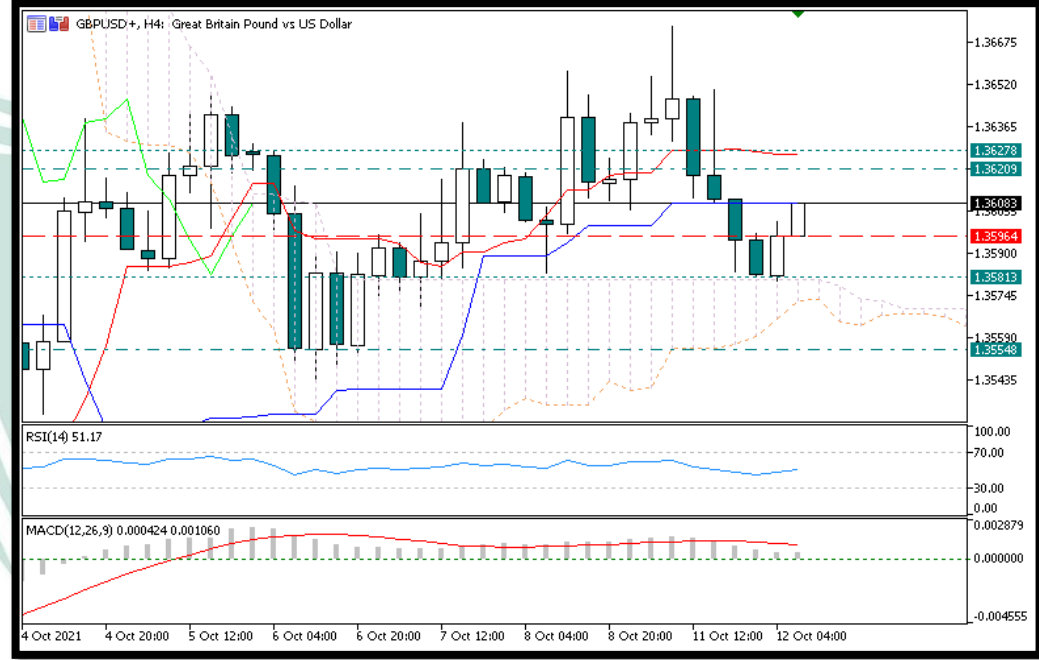
İngiltere Merkez Bankası Para Politikası Üyesi Michael Saunders, enflasyonun hızlanmasıyla piyasaların beklenenden daha önce bir faiz artışını fiyatlamada haklı olduğunu belirtti.

Telegraph gazetesine yayınlanan demecinde Saunders, para politikası tarafından yanıt verilmediği sürece kapasitelere ilişkin baskılar ve ücret artışlarının etkisiyle enflasyonun kalıcı olabileceğine dikkat çekti.

Saunders, geçen ay gerçekleşen toplantıda varlık alım programının sonlandırılması yönünde oy kullanmıştı.

TEKNİK ANALİZ

Dün düşüş trendinin direnç bandını test ettikten sonra satış baskısı altında kalan sterlin tarafında, geri çekilmelerde, 1.3581 desteğini takip ediyoruz. Yükselişlerde ise, 1.3620 direnci takip edilebilir.



İÇH: SAT MACD : AL RSI: AL

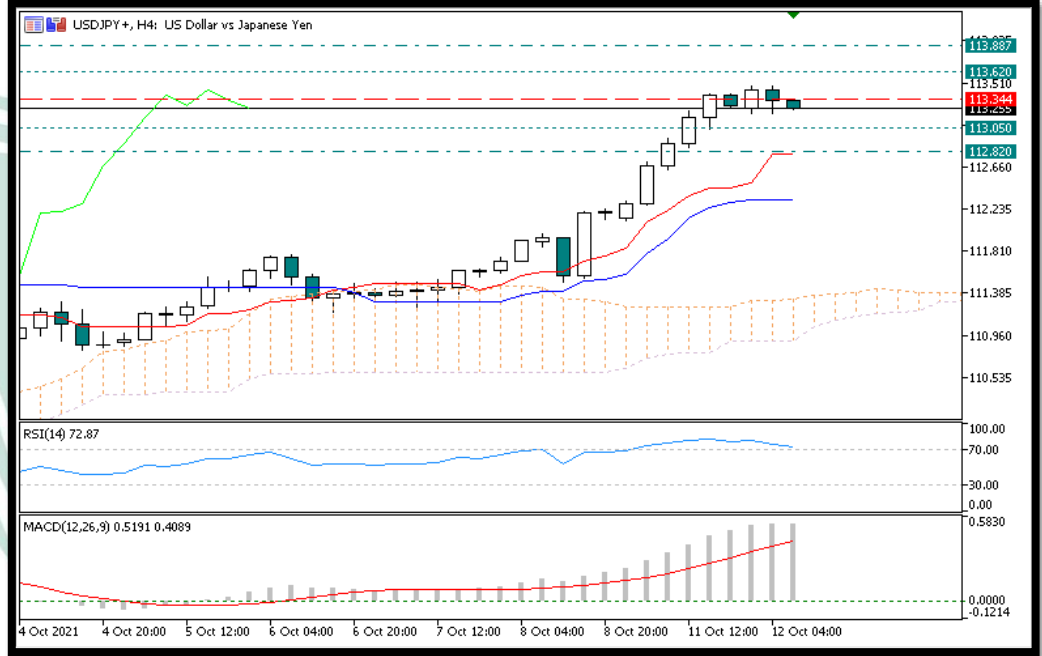
USDJPY

Japonya Merkez Bankası Başkanı Haruhiko Kuroda, ekonominin ihracat ve imalat sektörlerinin öncülüğünde toparlanmakta olduğunu söyledi. Ancak Kuroda, perakende sektöründe toparlanmanın ABD'de olduğundan daha yavaş kaldığını da ifade etti. Japonya-ABD İş Konferansı'nda konuşan Kuroda, "Eğer Japonya, aşılama sertifikalarının kullanımı yolu ile kamu sağlığını koruyabilir ve tüketim aktivitelerini iyileştirebilir ise, ekonomide toparlanma trendinin daha görülür hale gelmesi çok büyük olasılık" ifadelerini kullandı. Japonya'da son dönemdeki düşük enflasyonun esas olarak mobil telefon harçlarındaki düşüş gibi alışılmadık faktörlerden kaynaklandığını belirten Kuroda, Japonya'da arz tarafı sıkıntılarının, ABD'de olduğu kadar ağır olmadıklarını ve şirketlerin ücretleri, satış fiyatlarını artırmaya ihtiyaçları olmadığını vurguladı.

TEKNİK ANALİZ

Kısmi kar satışlarının geldiği görülen USDJPY paritesinde, geri çekilmelerde alımların geldiği görülmekte. Genel yön açısından geri çekilmeler alım yönünde pozisyonlar grafik üzerinde belirtilen destek seviyelerinden değerlendirilebilir.

İÇH: SAT MACD : AL RSI: AL



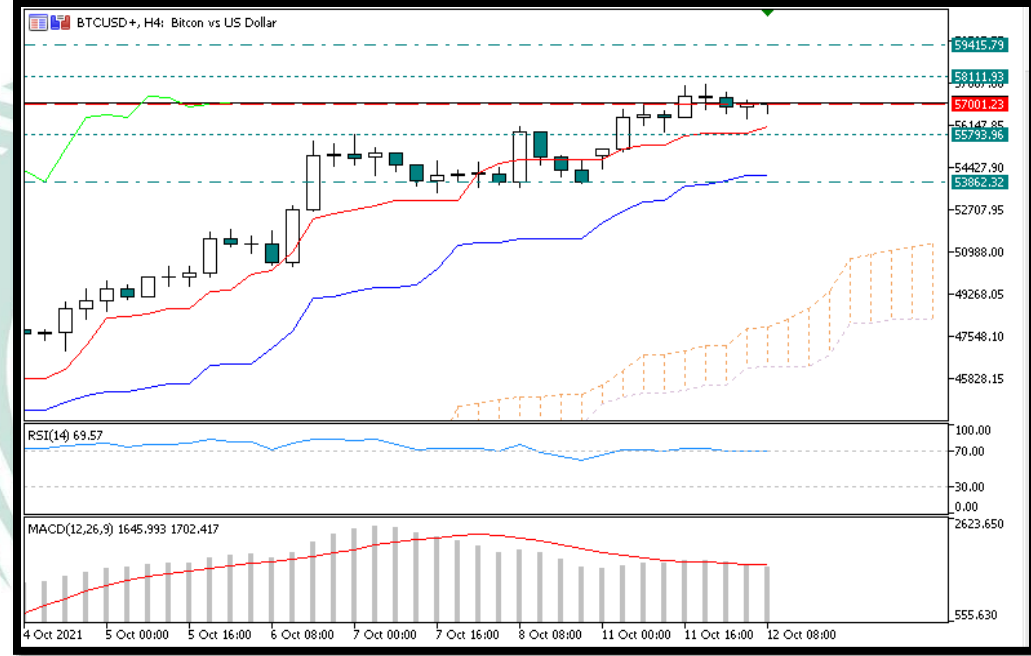
BTCUSD

Bankaların yavaş yavaş saklama hizmetleri vermeye başladığı, FED'in dijital paralar konusunda bir rapor yayımladığı hatta kripto para alımlarının her geçen gün arttığı ABD'de, BitGo şirketi yöneticisi Darren Jordan da ilginin çok büyük olduğunu ve kurumsal firmaların her hafta kendilerine ulaşıp bilançolarına Bitcoin ekleme konusunda bilgi aldıklarını söyledi. Londra'da düzenlenen Token 2049 Konferansı'nda dün konuşan Jordan şunları söyledi:
"Geçen seneden bu yana finans dünyasında büyük değişiklikler yaşanıyor. Buna benzer konuşmaları her hafta kurumsal şirket yöneticileriyle yapıyorum. Bilançolarının küçük de olsa bir kısmını Bitcoin'e ayırmak istiyorlar."

TEKNİK ANALİZ

Bitcoin 52500 dolarlık destek bölgesini korumasının ardından yeni bir artış başlattı. Anlık olarak 57000 seviyelerinde fiyatlanan BTC'de gün içerisinde alt tarafta, 55793 ve 53862 olarak belirlenmiştir. Yukarı yönlü hareketlerde ise 58111 direncinin kırılması önemli olacaktır.

İÇH: SAT MACD : AL RSI: AL



ETHUSD

ABD Temsilciler Meclisi Finansal Hizmetler Komitesi tarafından Salı günü düzenlenen bir duruşmada, Menkul Kıymetler ve Borsa Komisyonu Başkanı Gary Gensler , Kuzey Carolina Temsilcisi Patrick McHenry'nin Bitcoin ve Ethereum'un menkul kıymet olup olmadığı hakkında sorduğu soruyu yanıtlamayı reddetti: Herhangi bir jetona girmeyeceğim, ancak menkul kıymetler yasalarının oldukça açık olduğunu düşünüyorum. Bugün erken saatlerde, Finansal Hizmetler Komitesi'ndeki en etkili Cumhuriyetçilerden biri olan McHenry, geliştiricilerin token satışları yoluyla para toplarken belirli menkul kıymet yasalarına uymaktan muaf tutan bir yasa tasarısı sundu. Gensler, kripto para birimlerinin çoğunun “yatırım araçları” olduğunu bir kez daha vurguladı: Bunların çoğu gerçek para birimi değil. Starbucks'ta bir fincan kahve almak için kullanılmıyorlar... Çoğu yatırım aracı... Menkul kıymetler kanununda olmalılar.

TEKNİK ANALİZ

ABD tarafından gelen olumlu açıklamalar ile birlikte kripto paralardaki yükseliş ile Ethereum 3400 seviyesinin üstünde fiyatlanmaya devam ediyor. ETH için gün içi destek seviyesi 3426, direnç seviyesi ise 3578. Belirtilen seviyelere yakın alış yönünde pozisyonlar değerlendirilebilir.

İÇH: SAT MACD : AL RSI: AL



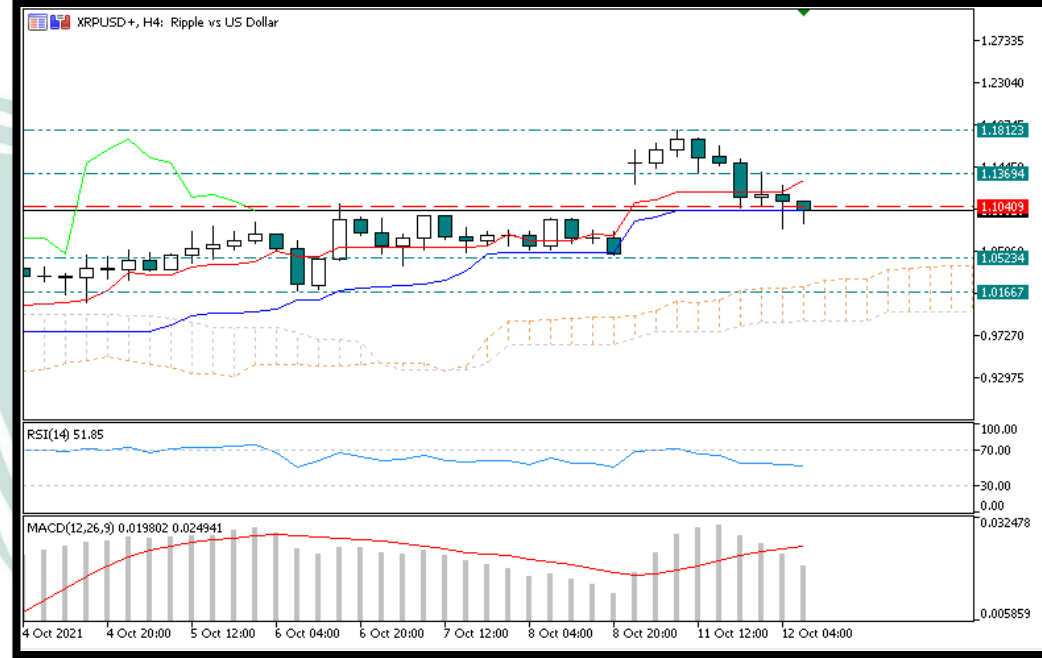
XRPUSD

Ripple için bir başka önemli kazanım olarak gösterilebilecek bir gelişme daha yaşandı. Mahkeme, XRP yatırımcılarının davaya 'amici curiae' statüsünde katılmalarını kabul etti. Latince 'mahkemenin dostu' anlamına gelen bu statü, davanın tarafı olmadan mahkemeye karara dayanak teşkil edecek bilgiler sunan kişi veya kuruluşları ifade ediyor. Böylece XRP yatırımcıları karardan etkilenebilecek olan kişilerin sesini duyurabilecek. Ayrıca verilecek kararın olası etkilerini mahkemeye ileterek endişeleri dile getirebilecekler.

TEKNİK ANALİZ

Ripple tarafında anlaşmalar devam ederken fiyat üzerindeki etkisi kalıcılık sağlamıyor. Dava sürecindeki olumlu gelişmeler ile birlikte tekrardan yükselişe geçen XRP gün içi önemli destek seviyesi 1,05 direnç seviyesi ise 1,13 olarak belirlenmiştir. Ripple'de belirtilen seviyelere yakın pozisyonlar değerlendirilebilir.

İÇH: SAT MACD : AL RSI: AL



EOSUSD

ABD Temsilciler Meclisi'nin önde gelen Cumhuriyetçi meclis üyelerinden olan Patrick McHenry, kripto para girişimleri için destekleyici bir yasa tasarısı sundu. Söz konusu tasarı, kripto para girişimlerinin menkul kıymet yasasını ihlal etmeden faaliyet göstermelerini kolaylaştıracak.

McHenry, tasarıyı Menkul Kıymetler ve Borsa Komisyonu (SEC) Başkanı Gary Gensler'la yapılan komite duruşması öncesinde açıkladı. Tasarının yatırımcıları korurken diğer yandan kripto para projeleri için bir "güvenli liman" işlevi görerek yeni teknolojileri ve inovasyonu destekler nitelikte olacağı belirtiliyor.

ABD'deki Blockchain Derneği de McHenry'nin yasa tasarısını desteklediklerini açıkladı. Derneğin başkanı Kristin Smith, oluşturulan yasa tasarısının kripto paralar için yasal netlik sağlayacağını, var olan belirsizliğin ise yıllardır inovasyonu engellediğini söyledi.

TEKNİK ANALİZ

EOS yaşanan geri çekilmeler gün içerisinde 4,25 ve 4,18 seviyelerinde kadar devam edebilir. Direnç seviyesi 4,51 olarak belirlenmiştir. Yükselişlerde direnç seviyesine yakın kar realizasyonu yapılabilir.

İÇH: SAT MACD : AL RSI: AL



RİSK BİLDİRİMİ

Kaldıraçlı alım satım sistemi yüksek getiri ile birlikte yüksek riski de beraberinde getirmektedir. Kaldıraçlı işlem, yatırımcıların hesaplarına aktarmış oldukları düşük teminatlarla, teminat miktarının belirli bir katına kadar işlem yapmalarına imkân veren, piyasa ile aynı yönde hareket edilmesi durumunda yüksek getiri elde edilmesine olanak sağlarken, tersi durumda ise paranızın tamamını yitirmenize sebep olabilen finansal bir mekanizmadır.

Kaldıraçlı alım satım işlemlerinde, taşınan pozisyonun değeri ile ilgili semboldeki fiyat hareketlerine duyarlıdır. Kaldıraç etkisiyle birlikte, fiyatlanmalardaki dalgalanmalar nedeniyle oluşabilecek kar veya zarar tutarı artabilmektedir. Kaldıraçlı Forex işlemi yapmak her yatırımcı için uygun olmayabilir.