



GKMAX

DAX

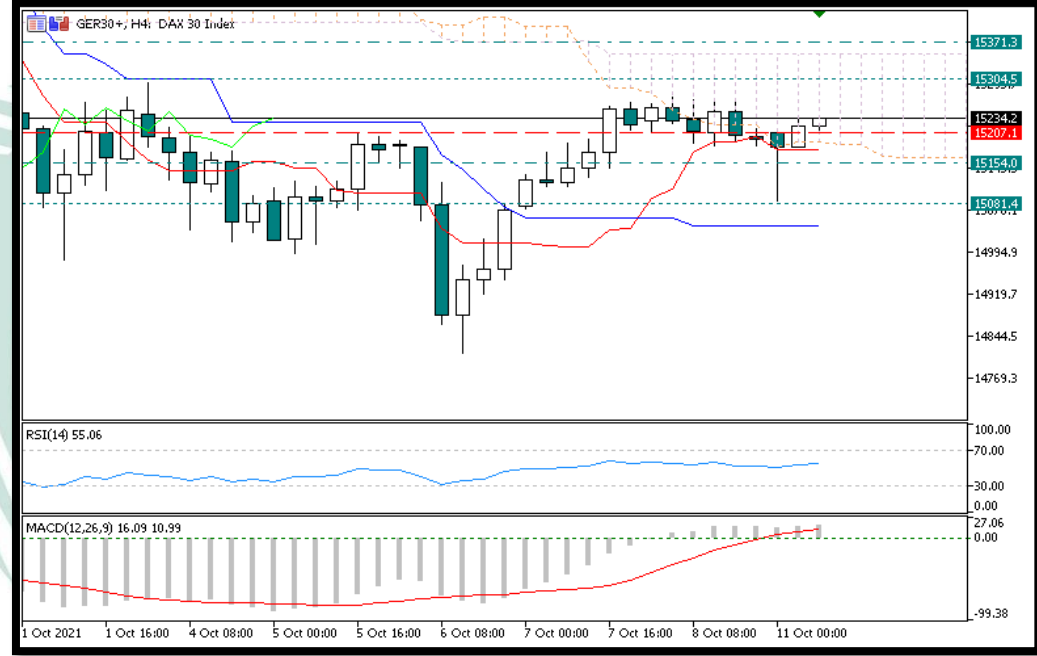
Frankfurt Kârlı gayrimenkul yatırımları ararken, ilgilenen alıcılar gitgide daha fazla taviz vermek zorunda kalıyorlar: ya geri dönüş ya da mülklerinin yeri açısından. Ev ve apartman fiyatları son yıllarda önemli ölçüde arttı - sadece Almanya'da değil , diğer birçok Avrupa ülkesinde de. Kiralar da arttı, ancak bazı durumlarda daha az güçlü. Bu, sermaye yatırımcılarının getirilerini azaltır.

Aynı zamanda, büyük Avrupa şehirlerinde yüzde yedi'ye varan getiriler elde etmek hala mümkündür - ancak iyi bilinen yerlerin dışına bakmanız gerekebilir ve bir semtin zayıf imajından vazgeçmemelisiniz . Bu, Proptech Pricehubble tarafından yapılan bir analizle gösterilmiştir.

TEKNİK ANALİZ

Alman Endeksinde satışlar sonrasında 14850 destek hattından alımlar ile birlikte toparlanma çabasında olan Dax anlık olarak 15234 seviyelerinde fiyatlanmaktadır. Geri çekilmelerde 15140 destek seviyesinde tutunması beklerken yükselişlerde karşılaşılabilecek direnç ise 15304 olarak belirlenmiştir. Yükselişlerde satış düşünülebilir.

İÇH: SAT MACD : AL RSI: AL



NAS100

ABD Hazine Bakanı Yellen, anlaşmayı Amerikan aileleri ve uluslararası iş dünyası için bir zafer olarak nitelendirdi. Yellen yaptığı açıklamada, "Yorulmak bilmeyen müzakereleri, hem Amerika hem de dünya için onlarca yıllık artan refaha dönüştürdük. Bugünkü anlaşma, ekonomik diplomasi için nesilde bir kez görülen bir başarıyı temsil ediyor" dedi. OECD, asgari oranın ülkelerin yılda yaklaşık 150 milyar dolar yeni gelir topladığını ve 125 milyar dolardan fazla kar üzerindeki vergi haklarının büyük çok uluslu şirketlerin gelirlerini elde ettiği ülkelere kaydırılacağını söyledi.

TEKNİK ANALİZ

Yükseliş trendinin altında fiyatlanan ve düşüşlerin devam ettiği Nasdaq'ta ana yükseliş trendinin üstünde yer alması ve kısa süreli yükseliş trendine dönmek için 15033 direncini kırması gerekecek. Gün içi yükselişlerde 14858 direnç olarak karşılaşılabilecektir. Geri çekilmelerde 14703 destek konumundadır.

İÇH: SAT MACD : AL RSI: AL



XAUUSD

Yatırımcılar, beklentiyi karşılayamayan ABD Eylül ayı tarım dışı istihdam verisinin ardından Fed'in varlık alımlarının azaltılmasına yönelik zamanlamayı yeniden fiyatlarken, altın yeni haftaya yatay başladı.

Verilerin açıklanmasının ardından yükseliş kaydeden altın fiyatları, sonrasında ABD 10 yıllık tahvil getirilerinde görülen yükselişin ardından geri çekilme kaydetmişti.

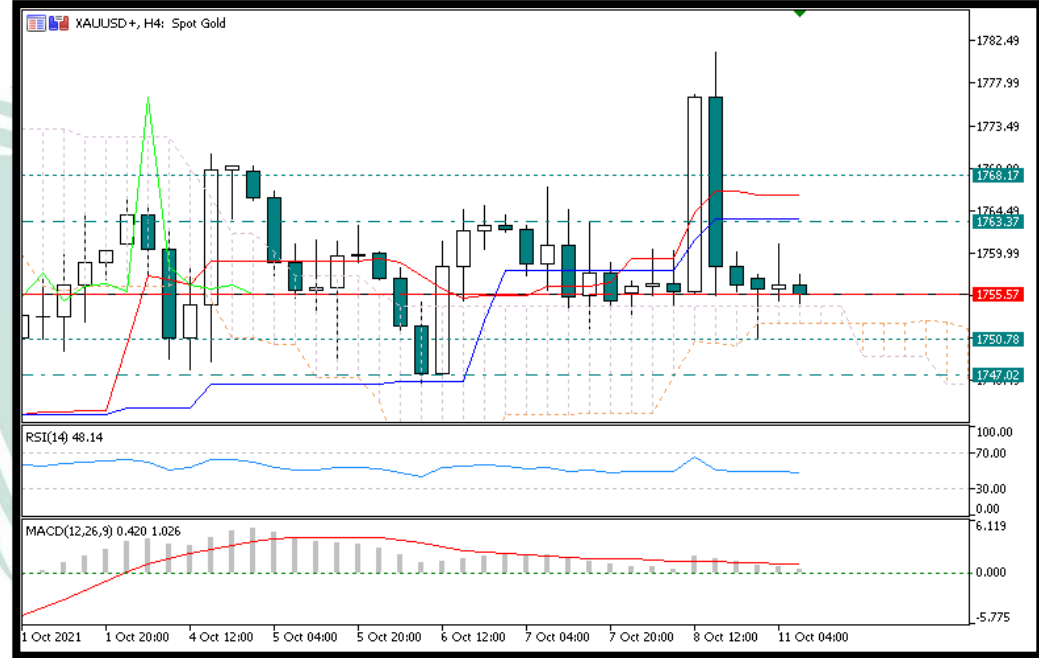
Yeni haftanın ilk işlem gününde bu fiyatlamaların devam ettiği izlendi. Buna göre altında ilk fiyatlamalar 1.757 dolar seviyesinde oldu.

ABD'de tarım dışı istihdam artışı, Ağustos ayında olduğu gibi Eylül ayında da tahminlerin altında kalmıştı.

TEKNİK ANALİZ

Cuma günü açıklanan ABD tarım dışı istihdam verisinin beklentileri karşılayamaması tahvil getirilerinin bir miktar yükselmesine neden olurken, altın yeni haftanın ilk işlem gününe yatay giriş yaptı. Ons Altın, tarım dışı istihdam verisi sonrasında 1780 dolar seviyesinden gelen satışlar ile birlikte anlık olarak 1755 seviyesinde fiyatlanıyor. Destek seviyesi olarak 1750, direnç seviyesi ise 1763 olarak belirlenmiştir. Belirtilen seviyelere yakın pozisyonlar değerlendirilebilir.

İÇH: SAT MACD : AL RSI: AL



US.OIL

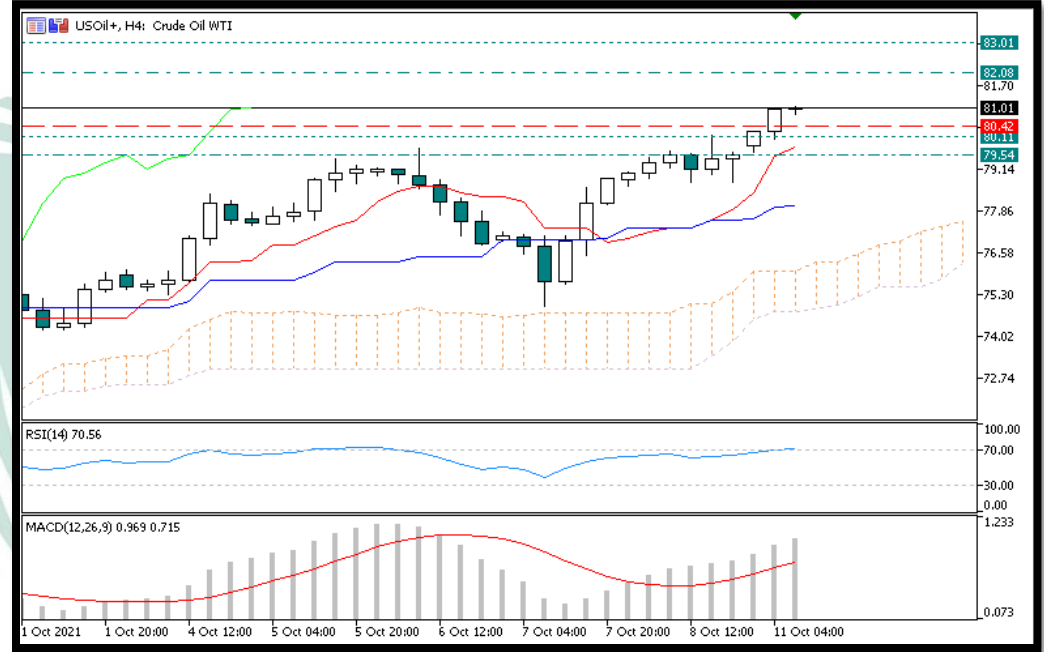
Petrol, ABD ham petrol stoklarında beklenenden fazla bir artışın gerçekleşmesiyle Asya işlemlerinde kayıplarını sürdürdü.

Vadeli kontratlar, New York piyasasında yüzde 2 düşüşle varil başına 77 dolara geriledi. ABD ham petrol stokları geçen hafta 2,35 milyon varil artarak Bloomberg anketine katılan ekonomistlerin medya beklentisini neredeyse ikiye katladı.

Enerji Enformasyon İdaresi'nin (EIA) açıkladığı resmi verilere göre, ABD'de benzin stokları geçen hafta 3,3 milyon varil artarken dizelin de içerisinde bulunduğu distile edilmiş ürünlerin stoku 396 bin varil artış gösterdi. Özel sektörün desteklediği Amerikan Petrol Enstitüsü'nün salı günü açıkladığı veriler de stoklarda artışa işaret ediyordu.

TEKNİK ANALİZ

Petrol fiyatları, aşının bulunduğu duyurulduğu 2020 Kasım-Aralık döneminden bu yana en uzun haftalık yükseliş serisini gerçekleştirmeye doğru ilerliyor. Anlık olarak 81 seviyesinde fiyatlanan Petrolde gün içinde destek seviyesi 80,11 direnç seviyesi ise 82,08 olarak belirlenmiştir.



İÇH: SAT MACD : AL RSI: AL

EURUSD

Avrupa Merkez Bankası (ECB) eylül ayı para politikası toplantı tutanakları, ECB Yönetim Konseyi'nin bazı üyelerinin piyasaların Pandemi Acil Varlık Alım Programı (PEPP) kapsamındaki desteklerin sona ermesi için hazır olduğu ve varlık alımlarında daha büyük kesintiye vurgu yaptığını ortaya koydu. ECB Yönetim Konseyi'nin 8-9 Eylül'de Frankfurt'ta gerçekleştirdiği para politikası toplantısının tutanakları yayımlandı.

Konsey üyelerinin değerlendirmelerinin yer aldığı tutanaklarda, üyelerin, ekonomiye ilişkin riskleri dengeli görmeye devam ettiği ve son aylarda yaşanan fiyat artışlarını para politikasında sıkılaştırma ihtiyacı yaratacak bir gelişme olarak değerlendirmedikleri ortaya çıktı.

Tutanaklar, üyelerin enflasyondaki artışın, büyük ölçüde orta vadede söneceğini ve bankanın genel para politikası duruşunun son derece uyumlu kaldığını değerlendirdiklerini ortaya koydu.

TEKNİK ANALİZ

Avrupa Merkez Bankası, krizin sona erdiğinde yeni bir tahvil alım planı üzerinde çalıştığını söylemesiyle hafif alıcılı seyreden EURUSD paritesinde yükselişlerin satış fırsatı oluşturması gün içerisindeki yükselişlerde direnç seviyesi 1,1584 destek seviyesi ise 1,1554 olarak belirlenmiştir.



İÇH: AL MACD : SAT RSI: AL

GBPUSD

İngiltere Merkez Bankası'nın (BOE) enflasyon baskılarını durdurmak amacıyla 2022 yılının sonuna dek gösterge faizi mevcut seviyesi olan yüzde 0,1'den yüzde 0,75'e çıkarmasını bekliyor.

Para piyasaları BOE'nin Aralık 2022'deki toplantısı sona erene kadarki dönemde 65 baz puanlık bir sıkılaştırma öngörüyor. Bu artışın üç adımda yapılması bekleniyor. Yüzde 0,25 seviyesine ilk 15 baz puanlık artış Şubat ayı için fiyatlanıyor. Diğer 25 baz puanlık artışın ise Mayıs ayında yapılması bekleniyor.

İngiltere'de enflasyon Ağustos ayında beklenenden daha fazla artarak dokuz yılı aşkın sürenin en yüksek seviyesine çıkmıştı. Yetkililer geçen hafta Kasım ayında olası bir faiz artışına açık kapı bırakarak yatırımcıları şaşkırttı.

TEKNİK ANALİZ

Son zamanlarda İngiltere petrol arzına ilişkin Brexit kaynaklı zorlukları çevreleyen karamsarlık GBPUSD paritesinde satıcıları güçlendiriyor. Destek seviyesi 1,3620 direnç seviyesi 1,3672 olarak belirlenmiştir. Belirtilen seviyelere yakın pozisyonlar değerlendirilebilir.

İÇH: SAT MACD : AL RSI: AL



USDJPY

Japonya Merkez Bankası Başkanı Haruhiko Kuroda, ekonominin ihracat ve imalat sektörlerinin öncülüğünde toparlanmakta olduğunu söyledi. Ancak Kuroda, perakende sektöründe toparlanmanın ABD'de olduğundan daha yavaş kaldığını da ifade etti. Japonya-ABD İş Konferansı'nda konuşan Kuroda, "Eğer Japonya, aşılama sertifikalarının kullanımı yolu ile kamu sağlığını koruyabilir ve tüketim aktivitelerini iyileştirebilir ise, ekonomide toparlanma trendinin daha görülür hale gelmesi çok büyük olasılık" ifadelerini kullandı. Japonya'da son dönemdeki düşük enflasyonun esas olarak mobil telefon harçlarındaki düşüş gibi alışılmadık faktörlerden kaynaklandığını belirten Kuroda, Japonya'da arz taraflı sıkıntılarının, ABD'de olduğu kadar ağır olmadıklarını ve şirketlerin ücretleri, satış fiyatlarını artırmaya ihtiyaçları olmadığını vurguladı.

TEKNİK ANALİZ

Japonya merkez bankası BOJ bazı politika yapımcıları, pandemiyle mücadeleye yönelik olağanüstü hal kısıtlamalarının tüketim üzerinde baskı oluşturması nedeniyle ülkenin ekonomik toparlanmasında gecikme riski konusunda uyardı. Gün içi önemli destek seviyesi 112,359 direnç seviyesi 113,001 olarak belirlenmiştir. Belirtilen seviyelere yakın pozisyonlar değerlendirilebilir.

İÇH: SAT MACD : AL RSI: AL



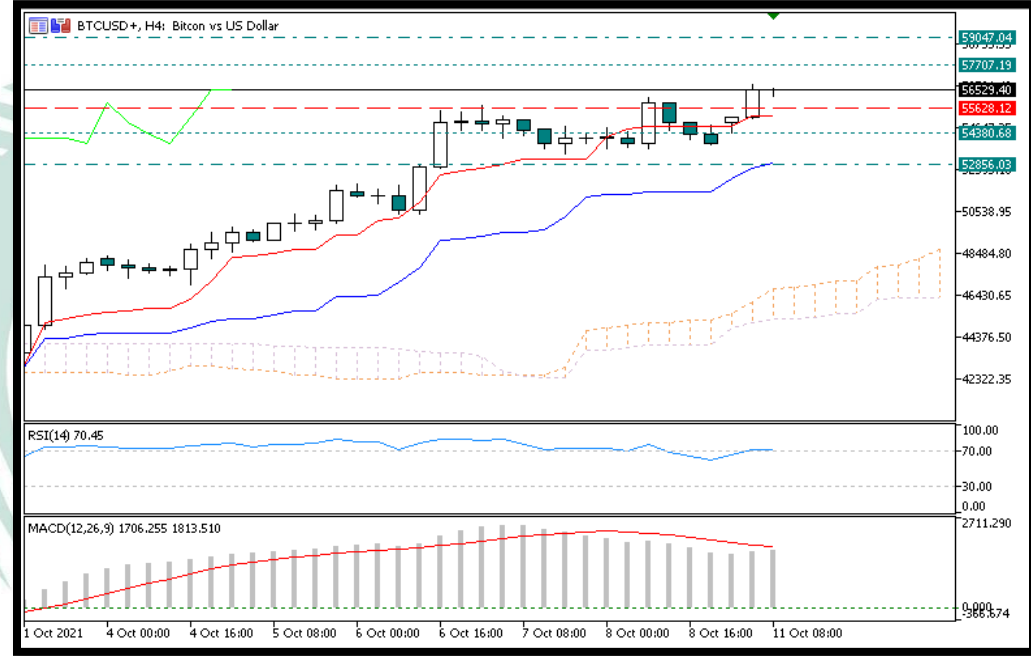
BTCUSD

Bankaların yavaş yavaş saklama hizmetleri vermeye başladığı, FED'in dijital paralar konusunda bir rapor yayımladığı hatta kripto para alımlarının her geçen gün arttığı ABD'de, BitGo şirketi yöneticisi Darren Jordan da ilginin çok büyük olduğunu ve kurumsal firmaların her hafta kendilerine ulaşıp bilançolarına Bitcoin ekleme konusunda bilgi aldıklarını söyledi. Londra'da düzenlenen Token 2049 Konferansı'nda dün konuşan Jordan şunları söyledi:
"Geçen seneden bu yana finans dünyasında büyük değişiklikler yaşanıyor. Buna benzer konuşmaları her hafta kurumsal şirket yöneticileriyle yapıyorum. Bilançolarının küçük de olsa bir kısmını Bitcoin'e ayırmak istiyorlar."

TEKNİK ANALİZ

Bitcoin 52500 dolarlık destek bölgesini korumasının ardından yeni bir artış başlattı. Anlık olarak 56630 seviyelerinde fiyatlanan BTC'de gün içerisinde alt tarafta, 54380 ve 52856 olarak belirlenmiştir. Yukarı yönlü hareketlerde ise 57707 direncinin kırılması önemli olacaktır.

İÇH: SAT MACD : AL RSI: AL



ETHUSD

ABD Temsilciler Meclisi Finansal Hizmetler Komitesi tarafından Salı günü düzenlenen bir duruşmada, Menkul Kıymetler ve Borsa Komisyonu Başkanı Gary Gensler , Kuzey Carolina Temsilcisi Patrick McHenry'nin Bitcoin ve Ethereum'un menkul kıymet olup olmadığı hakkında sorduğu soruyu yanıtlamayı reddetti:

Herhangi bir jetona girmeyeceğim, ancak menkul kıymetler yasalarının oldukça açık olduğunu düşünüyorum.

Bugün erken saatlerde, Finansal Hizmetler Komitesi'ndeki en etkili Cumhuriyetçilerden biri olan McHenry, geliştiricilerin token satışları yoluyla para toplarken belirli menkul kıymet yasalarına uymaktan muaf tutan bir yasa tasarısı sundu.

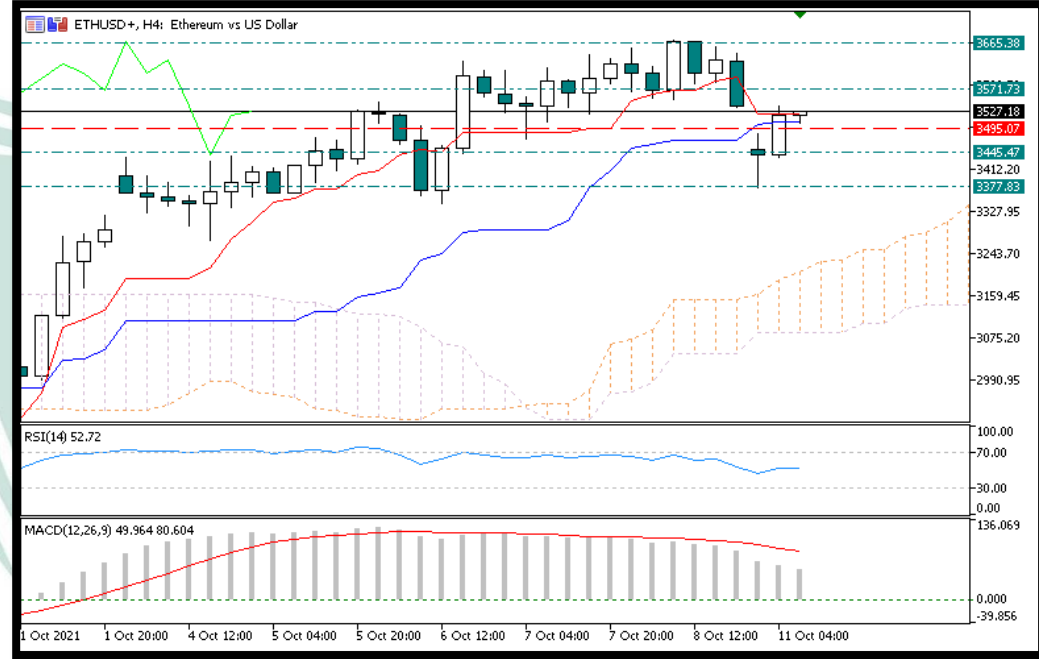
Gensler, kripto para birimlerinin çoğunun "yatırım araçları" olduğunu bir kez daha vurguladı:

Bunların çoğu gerçek para birimi değil. Starbucks'ta bir fincan kahve almak için kullanılmıyorlar... Çoğu yatırım aracı... Menkul kıymetler kanununda olmalılar.

TEKNİK ANALİZ

ABD tarafından gelen olumlu açıklamalar ile birlikte kripto paralardaki yükseliş ile Ethereum 3500 seviyesinin üstünde fiyatlanmaya devam ediyor. ETH için gün içi destek seviyesi 3445, direnç seviyesi ise 3571. Belirtilen seviyelere yakın alış yönünde pozisyonlar değerlendirilebilir.

İÇH: SAT MACD : AL RSI: AL



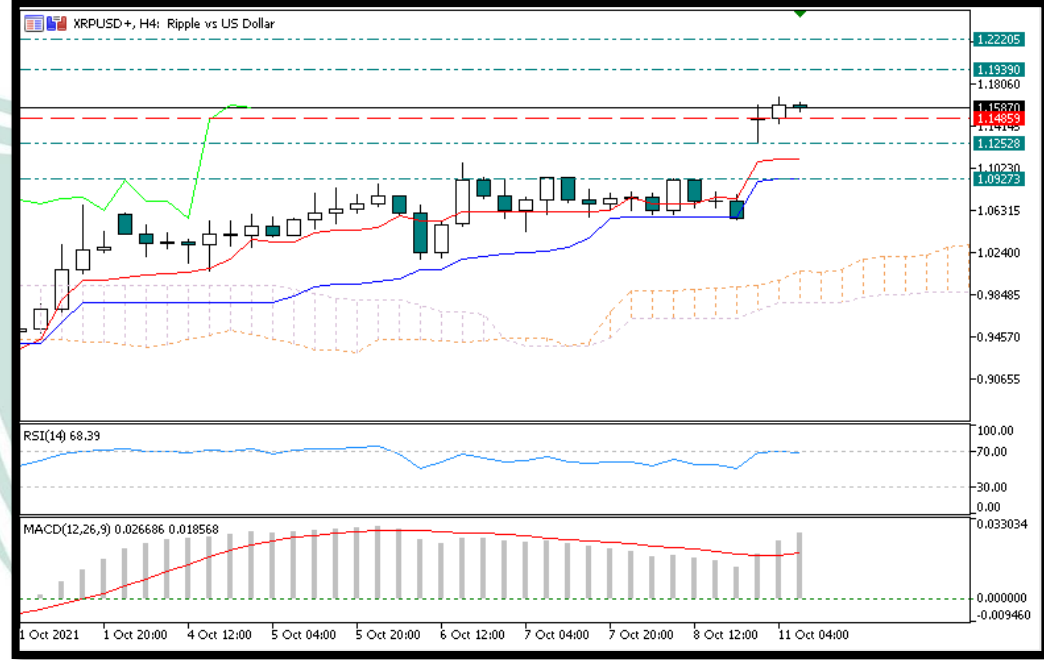
XRPUSD

Ripple için bir başka önemli kazanım olarak gösterilebilecek bir gelişme daha yaşandı. Mahkeme, XRP yatırımcılarının davaya 'amici curiae' statüsünde katılmalarını kabul etti. Latince 'mahkemenin dostu' anlamına gelen bu statü, davanın tarafı olmadan mahkemeye karara dayanak teşkil edecek bilgiler sunan kişi veya kuruluşları ifade ediyor. Böylece XRP yatırımcıları karardan etkilenebilecek olan kişilerin sesini duyurabilecek. Ayrıca verilecek kararın olası etkilerini mahkemeye ileterek endişeleri dile getirebilecekler.

TEKNİK ANALİZ

Ripple tarafında anlaşmalar devam ederken fiyat üzerindeki etkisi kalıcılık sağlamıyor. Dava sürecindeki olumlu gelişmeler ile birlikte tekrardan yükselişe geçen XRP gün içi önemli destek seviyesi 1,12 direnç seviyesi ise 1,19 olarak belirlenmiştir. Ripple'de belirtilen seviyelere yakın pozisyonlar değerlendirilebilir.

İÇH: SAT MACD : AL RSI: AL



EOSUSD

ABD Temsilciler Meclisi'nin önde gelen Cumhuriyetçi meclis üyelerinden olan Patrick McHenry, kripto para girişimleri için destekleyici bir yasa tasarısı sundu. Söz konusu tasarı, kripto para girişimlerinin menkul kıymet yasasını ihlal etmeden faaliyet göstermelerini kolaylaştıracak.

McHenry, tasarımı Menkul Kıymetler ve Borsa Komisyonu (SEC) Başkanı Gary Gensler'la yapılan komite duruşması öncesinde açıkladı. Tasarının yatırımcıları korurken diğer yandan kripto para projeleri için bir "güvenli liman" işlevi görerek yeni teknolojileri ve inovasyonu destekler nitelikte olacağı belirtiliyor.

ABD'deki Blockchain Derneği de McHenry'nin yasa tasarısını desteklediklerini açıkladı. Derneğin başkanı Kristin Smith, oluşturulan yasa tasarısının kripto paralar için yasal netlik sağlayacağını, var olan belirsizliğin ise yıllardır inovasyonu engellediğini söyledi.

TEKNİK ANALİZ

EOS yaşanan geri çekilmeler gün içerisinde 4,54 ve 4,44 seviyelerinde kadar devam edebilir. Direnç seviyesi 4,73 olarak belirlenmiştir. Yükselişlerde direnç seviyesine yakın kar realizasyonu yapılabilir.

İÇH: SAT MACD : AL RSI: AL



RİSK BİLDİRİMİ

Kaldıraçlı alım satım sistemi yüksek getiri ile birlikte yüksek riski de beraberinde getirmektedir. Kaldıraçlı işlem, yatırımcıların hesaplarına aktarmış oldukları düşük teminatlarla, teminat miktarının belirli bir katına kadar işlem yapmalarına imkân veren, piyasa ile aynı yönde hareket edilmesi durumunda yüksek getiri elde edilmesine olanak sağlarken, tersi durumda ise paranızın tamamını yitirmenize sebep olabilen finansal bir mekanizmadır.

Kaldıraçlı alım satım işlemlerinde, taşınan pozisyonun değeri ile ilgili semboldeki fiyat hareketlerine duyarlıdır. Kaldıraç etkisiyle birlikte, fiyatlanmalardaki dalgalanmalar nedeniyle oluşabilecek kar veya zarar tutarı artabilmektedir. Kaldıraçlı Forex işlemi yapmak her yatırımcı için uygun olmayabilir.